

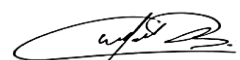


Concepto	2021	2020	VARIACION	%
INGRESOS	4.942.907.257	3.150.395.805	1.792.511.452	56,90%
Venta de Servicios	1.755.836.299	2.833.144.858	- 1.077.308.559	-38,03%
Gestion de Transporte Masivo	1.655.331.508	2.674.869.233	- 1.019.537.725	-38,12%
Otros Ingresos	100.504.791	158.275.625	- 57.770.834	-36,50%
Otros Ingresos	3.187.070.958	317.250.947	2.869.820.011	904,59%
Transferencias y Subvenciones	2.179.362.500	1.579.800	2.177.782.700	137851,80%
Financieros	15.525.106	82.107.760	- 66.582.654	-81,09%
Diversos	992.183.352	233.563.387	758.619.965	324,80%
GASTOS	4.077.091.381	3.974.236.742	102.854.639	2,59%
Gastos de Administración	1.985.836.893	1.575.167.708	410.669.185	26,07%
Gastos de Personal	1.444.146.787	1.274.006.572	170.140.215	13,35%
Gastos Generales	455.509.398	185.037.813	270.471.585	146,17%
Impuestos contribuciones y tasas	86.180.708	116.123.323	- 29.942.615	-25,79%
Gastos de Operación	1.420.223.256	1.700.929.944	- 280.706.688	-16,50%
Gastos de Personal	161.593.024	144.303.340	17.289.684	11,98%
Gastos Generales	1.258.630.232	1.556.626.604	- 297.996.372	-19,14%
Provisiones Agotamiento y amortización	661.377.505	660.053.434	1.324.071	0,20%
Depreciacion de Propiedades Planta y Equipo	611.771.920	611.527.924	243.996	0,04%
Depreciacion de Propiedades de Inversión	38.753.350	38.753.350	-	0,00%
Amortización Intangibles	10.852.235	9.772.160	1.080.075	11,05%
Otros Gastos	9.653.727	38.085.656	- 28.431.929	-74,65%
Otros Gastos Diversos	9.653.727	38.085.656	- 28.431.929	-74,65%
RESULTADO DEL EJERCICIO	865.815.876	- 823.840.937	1.689.656.813	-205,10%


 EMILCEN DELINA JAIMES CABALLERO
 GERENTE


 JULIO CESAR FORERO SARMIENTO
 REVISOR FISCAL DELEGADO KRESTOM RM S.A.
 T.P. 77107-T


 CANDELARIA DAZA BENITEZ
 CONTADORA
 T.P. 68156-T


 MIGUEL ANDRES DIAZ MARTINEZ
 DIRECTOR ADMINISTRATIVO