

CODIGO	CPC DANE	REC	REC / VIG	DESCRIPCION	PRESUPUESTO INICIAL	CREDITOS	CONTRA CREDITO	REDUCCION	ADICION	PRESUPUESTO DEFINITIVO
2				GASTOS	37,999,499,751	2,116,593,701	2,116,593,701	0	10,015,023,350	48,014,523,101
21				GASTOS DE FUNCIONAMIENTO	16,453,899,270	416,133,236	416,133,236	0	3,048,221,221	19,502,120,491
211				GASTOS DE PERSONAL	4,262,755,726	0	9,600,000	0	597,123,205	4,850,278,931
2111				PLANTA DE PERSONAL PERMANENTE	4,262,755,726	0	9,600,000	0	597,123,205	4,850,278,931
21111				FACTORES CONSTITUTIVOS DE SALARIO	3,253,698,071	0	9,600,000	0	222,095,861	3,466,193,932
211111				FACTORES SALARIALES COMUNES	3,221,280,847	0	9,600,000	0	194,586,318	3,406,267,165
2111111		1002		Sueldo basico	2,519,251,634	0	9,600,000	0	0	2,509,651,634
2111111		1002	1002.	Part. 6.85% y otros ICLD	2,519,251,634	0	9,600,000	0	0	2,509,651,634
2111111		1002	0001.	Sueldo basico / Part. 6.85% y otros ICLD / Vigencia Actual	2,519,251,634	0	9,600,000	0	0	2,509,651,634
2111115		1002		Auxilio de transporte	6,541,514	0	0	0	0	6,541,514
2111115		1002	1002.	Part. 6.85% y otros ICLD	6,541,514	0	0	0	0	6,541,514
2111115		1002	0001.	Auxilio de transporte / Part. 6.85% y otros ICLD / Vigencia Actual	6,541,514	0	0	0	0	6,541,514
2111116		1002		Prima de servicios	222,354,552	0	0	0	88,399,822	310,754,374
2111116		1002	1002.	Part. 6.85% y otros ICLD	222,354,552	0	0	0	88,399,822	310,754,374
2111116		1002	0001.	Prima de servicios / Part. 6.85% y otros ICLD / Vigencia Actual	222,354,552	0	0	0	0	222,354,552
2111116		1002	0002.	Prima de servicios / Part. 6.85% y otros ICLD / Vigencia Anterior	0	0	0	0	88,399,822	88,399,822
2111117		1002		Bonificación por servicios prestados	79,776,566	0	0	0	1,968,264	81,744,830
2111117		1002	1002.	Part. 6.85% y otros ICLD	79,776,566	0	0	0	1,968,264	81,744,830
2111117		1002	0001.	Bonificación por servicios prestados / Part. 6.85% y otros ICLD / Vigencia Actual	79,776,566	0	0	0	0	79,776,566
2111117		1002	0002.	Bonificación por servicios prestados / Part. 6.85% y otros ICLD / Vigencia Anterior	0	0	0	0	1,968,264	1,968,264
2111118				PRESTACIONES SOCIALES	333,153,822	0	0	0	104,218,232	437,372,054
21111181		1002		Prima de navidad	222,354,552	0	0	0	0	222,354,552
21111181		1002	1002.	Part. 6.85% y otros ICLD	222,354,552	0	0	0	0	222,354,552
21111181		1002	0001.	Prima de navidad / Part. 6.85% y otros ICLD / Vigencia Actual	222,354,552	0	0	0	0	222,354,552
21111182		1002		Prima de vacaciones	110,799,270	0	0	0	104,218,232	215,017,502
21111182		1002	1002.	Part. 6.85% y otros ICLD	110,799,270	0	0	0	104,218,232	215,017,502
21111182		1002	0001.	Prima de vacaciones / Part. 6.85% y otros ICLD / Vigencia Actual	110,799,270	0	0	0	0	110,799,270
21111182		1002	0002.	Prima de vacaciones / Part. 6.85% y otros ICLD / Vigencia Anterior	0	0	0	0	104,218,232	104,218,232
2111119		1002		Prima técnica salarial	60,202,759	0	0	0	0	60,202,759
2111119		1002	1002.	Part. 6.85% y otros ICLD	60,202,759	0	0	0	0	60,202,759
2111119		1002	0001.	Prima técnica salarial / Part. 6.85% y otros ICLD / Vigencia Actual	60,202,759	0	0	0	0	60,202,759
211112				FACTORES SALARIALES ESPECIALES	32,417,224	0	0	0	27,509,543	59,926,767
2111121		1002		Intereses de cesantías	26,693,224	0	0	0	27,509,543	54,202,767
2111121		1002	1002.	Part. 6.85% y otros ICLD	26,693,224	0	0	0	27,509,543	54,202,767
2111121		1002	0001.	Intereses de cesantías / Part. 6.85% y otros ICLD / Vigencia Actual	26,693,224	0	0	0	0	26,693,224
2111121		1002	0002.	Intereses de cesantías / Part. 6.85% y otros ICLD / Vigencia Anterior	0	0	0	0	27,509,543	27,509,543
2111122		1002		Auxilio de rodamiento	5,724,000	0	0	0	0	5,724,000
2111122		1002	1002.	Part. 6.85% y otros ICLD	5,724,000	0	0	0	0	5,724,000
2111122		1002	0001.	Auxilio de rodamiento / Part. 6.85% y otros ICLD / Vigencia Actual	5,724,000	0	0	0	0	5,724,000
21112				CONTRIBUCIONES INHERENTES A LA NÓMINA	883,062,849	0	0	0	292,849,121	1,175,911,970
211121		1002		Aportes a la seguridad social en pensiones	318,846,820	0	0	0	25,898,400	344,745,220
211121		1002	1002.	Part. 6.85% y otros ICLD	318,846,820	0	0	0	25,898,400	344,745,220
211121		1002	0001.	Aportes a la seguridad social en pensiones / Part. 6.85% y otros ICLD	318,846,820	0	0	0	0	318,846,820
211121		1002	0002.	Aportes a la seguridad social en pensiones / Part. 6.85% y otros ICLD	0	0	0	0	25,898,400	25,898,400
211122		1002		Aportes a la seguridad social en salud	19,699,729	0	0	0	1,670,700	21,370,429
211122		1002	1002.	Part. 6.85% y otros ICLD	19,699,729	0	0	0	1,670,700	21,370,429
211122		1002	0001.	Aportes a la seguridad social en salud / Part. 6.85% y otros ICLD / Vigencia Actual	19,699,729	0	0	0	0	19,699,729
211122		1002	0002.	Aportes a la seguridad social en salud / Part. 6.85% y otros ICLD / Vigencia Anterior	0	0	0	0	1,670,700	1,670,700
211123		1002		Aportes de cesantías	222,354,552	0	0	0	233,564,119	455,918,671
211123		1002	1002.	Part. 6.85% y otros ICLD	222,354,552	0	0	0	233,564,119	455,918,671
211123		1002	0001.	Aportes de cesantías / Part. 6.85% y otros ICLD / Vigencia Actual	222,354,552	0	0	0	0	222,354,552
211123		1002	0002.	Aportes de cesantías / Part. 6.85% y otros ICLD / Vigencia Anterior	0	0	0	0	233,564,119	233,564,119

CODIGO	CPC DANE	REC	REC / VIG	DESCRIPCION	PRESUPUESTO INICIAL	CREDITOS	CONTRA CREDITO	REDUCCION	ADICION	PRESUPUESTO DEFINITIVO
211124		1002		Aportes a cajas de compensación familiar	106,282,273	0	0	0	9,365,600	115,647,873
211124			1002.	Part. 6.85% y otros ICLD	106,282,273	0	0	0	9,365,600	115,647,873
211124		1002	0001.	Aportes a cajas de compensación familiar / Part. 6.85% y otros ICLD	106,282,273	0	0	0	0	106,282,273
211124		1002	0002.	Aportes a cajas de compensación familiar / Part. 6.85% y otros ICLD	0	0	0	0	9,365,600	9,365,600
211125		1002		Aportes generales al sistema de riesgos laborales	83,026,633	0	0	0	21,568,402	104,595,035
211125			1002.	Part. 6.85% y otros ICLD	83,026,633	0	0	0	6,435,800	89,462,433
211125		1002	0001.	Aportes generales al sistema de riesgos laborales / Part. 6.85% y otros	83,026,633	0	0	0	0	83,026,633
211125		1002	0002.	Aportes generales al sistema de riesgos laborales / Part. 6.85% y otros	0	0	0	0	6,435,800	6,435,800
211125		68001	0001.	Aportes generales al sistema de riesgos laborales / Part. 6.85% y otros	0	0	0	0	15,132,602	15,132,602
211125		68001	0001.	Aportes generales al sistema de riesgos laborales / Part. 6.85% y otros	0	0	0	0	15,132,602	15,132,602
211126		1002		Aportes al ICBF	53,141,137	0	0	0	469,100	53,610,237
211126			1002.	Part. 6.85% y otros ICLD	53,141,137	0	0	0	469,100	53,610,237
211126		1002	0001.	Aportes al ICBF / Part. 6.85% y otros ICLD / Vigencia Actual	53,141,137	0	0	0	0	53,141,137
211126		1002	0002.	Aportes al ICBF / Part. 6.85% y otros ICLD / Vigencia Anterior	0	0	0	0	469,100	469,100
211127		1002		Aportes al SENA	79,711,705	0	0	0	312,800	80,024,505
211127			1002.	Part. 6.85% y otros ICLD	79,711,705	0	0	0	312,800	80,024,505
211127		1002	0001.	Aportes al SENA / Part. 6.85% y otros ICLD / Vigencia Actual	79,711,705	0	0	0	0	79,711,705
211127		1002	0002.	Aportes al SENA / Part. 6.85% y otros ICLD / Vigencia Anterior	0	0	0	0	312,800	312,800
21113				REMUNERACIONES NO CONSTITUTIVAS DE FACTOR SALA	125,994,806	0	0	0	82,178,223	208,173,029
211131				PRESTACIONES SOCIALES	125,994,806	0	0	0	82,178,223	208,173,029
2111311		1002		Vacaciones	95,603,734	0	0	0	80,303,686	175,907,420
2111311			1002.	Part. 6.85% y otros ICLD	95,603,734	0	0	0	80,303,686	175,907,420
2111311		1002	0001.	Vacaciones / Part. 6.85% y otros ICLD / Vigencia Actual	95,603,734	0	0	0	0	95,603,734
2111311		1002	0002.	Vacaciones / Part. 6.85% y otros ICLD / Vigencia Anterior	0	0	0	0	80,303,686	80,303,686
2111312		1002		Indemnización por vacaciones	15,195,536	0	0	0	0	15,195,536
2111312			1002.	Part. 6.85% y otros ICLD	15,195,536	0	0	0	0	15,195,536
2111312		1002	0001.	Indemnización por vacaciones / Part. 6.85% y otros ICLD / Vigencia Actual	15,195,536	0	0	0	0	15,195,536
2111313			0001.	Bonificaciones	15,195,536	0	0	0	1,874,537	17,070,073
21113131		1002		Bonificación por recreación	15,195,536	0	0	0	1,874,537	17,070,073
21113131			1002.	Part. 6.85% y otros ICLD	15,195,536	0	0	0	1,874,537	17,070,073
21113131		1002	0001.	Bonificación por recreación / Part. 6.85% y otros ICLD / Vigencia Actual	15,195,536	0	0	0	0	15,195,536
21113131		1002	0002.	Bonificación por recreación / Part. 6.85% y otros ICLD / Vigencia Anterior	0	0	0	0	1,874,537	1,874,537
212				ADQUISICIÓN DE BIENES Y SERVICIOS	2,174,278,000	279,600,000	243,120,275	0	347,286,198	2,558,043,923
2122				ADQUISICIONES DIFERENTES DE ACTIVOS NO FINANCIEROS	2,174,278,000	279,600,000	243,120,275	0	347,286,198	2,558,043,923
21221				MATERIALES Y SUMINISTROS	135,344,000	0	0	0	6,636,842	141,980,842
212212		1002		Productos alimenticios, bebidas y tabaco; textiles, prendas de vestir	48,000,000	0	0	0	0	48,000,000
212212			1002.	Part. 6.85% y otros ICLD	48,000,000	0	0	0	0	48,000,000
212212		1002	0001.	/ Vigencia Actual	48,000,000	0	0	0	0	48,000,000
212212	2390	1002	0001.	Productos alimenticios, bebidas y tabaco; textiles, prendas de vestir y p	48,000,000	0	0	0	0	48,000,000
212213		1002/1007		Otros bienes transportables (excepto productos metálicos, maquina	77,244,000	0	0	0	6,636,842	83,880,842
212213			0001.	/ Vigencia Actual	77,244,000	0	0	0	5,535,357	82,779,357
212213			1002.	Part. 6.85% y otros ICLD	77,244,000	0	0	0	5,535,357	82,779,357
212213	3200	1002	0001.	Pasta o pulpa, papel y productos de papel, impresos y artículos relacion	18,344,000	0	0	0	0	18,344,000
212213	3335	1002	0001.	Otros aceites medianos de petróleo y aceites medianos obtenidos de mi	1,800,000	0	0	0	0	1,800,000
212213	3500	1002	0001.	Otros productos químicos, fibras artificiales (o fibras industriales hech	10,000,000	0	0	0	0	10,000,000
212213	3800	1002	0001.	Muebles; otros bienes transportables n.c.p	47,100,000	0	0	0	0	47,100,000
212213	3500	1002	0002.	Otros productos químicos, fibras artificiales (o fibras industriales hech	0	0	0	0	5,535,357	5,535,357
212213			1007.	3a Cuenta, Fondo Mantenimiento y Expansión	0	0	0	0	1,101,485	1,101,485
212213	3500	1007	0002.	Otros productos químicos, fibras artificiales (o fibras industriales hech	0	0	0	0	1,101,485	1,101,485
212214		1002		Productos metálicos y paquetes de software	10,100,000	0	0	0	0	10,100,000
212214			1002.	Part. 6.85% y otros ICLD	10,100,000	0	0	0	0	10,100,000
212214	43912	1002	0001.	Máquinas de aire acondicionado	9,000,000	0	0	0	0	9,000,000
212214	47321	1002	0001.	Aparatos para la grabación y reproducción de sonido	600,000	0	0	0	0	600,000


CODIGO	CPC DANE	REC	REC / VIG	DESCRIPCION	PRESUPUESTO INICIAL	CREDITOS	CONTRA CREDITO	REDUCCION	ADICION	PRESUPUESTO DEFINITIVO
212214	47550	1002	0001	Dispositivos de almacenamiento permanentes de estado sólido	500,000	0	0	0	0	500,000
21222				ADQUISICIÓN DE SERVICIOS	2,038,934,000	279,600,000	243,120,275	0	340,649,356	2,416,063,081
2122206		1002		Servicios de alojamiento; servicios de suministro de comidas y bebidas	123,900,000	0	0	0	0	123,900,000
2122206			1002.	Part. 6.85% y otros ICLD	123,900,000	0	0	0	0	123,900,000
2122206			.	Servicios de alojamiento; servicios de suministro de comidas y bebidas	123,900,000	0	0	0	0	123,900,000
2122206	64221	1002	0001	Servicios de transporte terrestre interurbano regular d	900,000	0	0	0	0	900,000
2122206	69210	1002	0001	Servicios de distribución de agua por tuberías (por cuenta propia)	123,000,000	0	0	0	0	123,000,000
2122207		1002/22		Servicios financieros y servicios conexos, servicios inmobiliarios y seguros	991,556,000	0	8,000,000	0	0	983,556,000
2122207			1002.	Part. 6.85% y otros ICLD	27,500,000	0	8,000,000	0	0	19,500,000
2122207	73125	1002	0001	Servicios de arrendamiento sin opción de compra de equipos de telecomunicación	27,500,000	0	8,000,000	0	0	19,500,000
2122207			1022.	Part. 4.79%	964,056,000	0	0	0	0	964,056,000
2122207	71359	1022	0001	Otros servicios de seguros distintos de los seguros de vida n.c.p.	964,056,000	0	0	0	0	964,056,000
2122208		1002		Servicios prestados a las empresas y servicios de producción	919,378,000	279,600,000	235,120,275	0	340,649,356	1,304,507,081
2122208			1002.	Part. 6.85% y otros ICLD	919,378,000	279,600,000	235,120,275	0	340,649,356	1,304,507,081
2122208			0001.	Servicios prestados a las empresas y servicios de producción	919,378,000	279,600,000	235,120,275	0	0	963,857,725
2122208	82120	1002	0001	Servicios de asesoramiento y representación jurídica relativos a otros conceptos	302,850,000	0	31,120,275	0	0	271,729,725
2122208	82210	1002	0001	Servicios de auditoría financiera	84,000,000	0	0	0	0	84,000,000
2122208	82221	1002	0001	Servicios de contabilidad	0	9,600,000	0	0	0	9,600,000
2122208	83112	1002	0001	Servicios de consultoría en gestión financiera	0	270,000,000	0	0	0	270,000,000
2122208	83113	1002	0001	Servicios de consultoría en gestión de recursos humanos	62,000,000	0	12,000,000	0	0	50,000,000
2122208	83132	1002	0001	Servicios de soporte de TI	132,000,000	0	43,300,000	0	0	88,700,000
2122208	83141	1002	0001	Servicios de diseño y desarrollo de TI para aplicaciones	20,000,000	0	0	0	0	20,000,000
2122208	83143	1002	0001	Software originales	19,500,000	0	0	0	0	19,500,000
2122208	83151	1002	0001	Servicios de alojamiento web (hosting)	32,000,000	0	0	0	0	32,000,000
2122208	83321	1002	0001	Servicios de ingeniería para proyectos de construcción	67,800,000	0	3,700,000	0	0	64,100,000
2122208	84222	1002	0001	Servicios de acceso a internet de banda ancha	27,500,000	0	16,000,000	0	0	11,500,000
2122208	85953	1002	0001	Servicios de correo	900,000	0	0	0	0	900,000
2122208	85954	1002	0001	Servicios de preparación de documentos y otros servicios especializados	96,828,000	0	75,000,000	0	0	21,828,000
2122208	87130	1002	0001	Servicios de mantenimiento y reparación de computadores y equipo periferico	20,000,000	0	0	0	0	20,000,000
2122208	82120	1002	0002	Servicios de asesoramiento y representación jurídica relativos a otros conceptos	0	0	0	0	21,067,000	21,067,000
2122208	82210	1002	0002	Servicios de auditoría financiera	0	0	0	0	11,885,950	11,885,950
2122208	83132	1002	0002	Servicios de soporte de TI	0	0	0	0	8,068,200	8,068,200
2122208	83151	1002	0002	Servicios de alojamiento web (hosting)	0	0	0	0	10,800,000	10,800,000
2122208	84222	1002	0002	Servicios de acceso a internet de banda ancha	0	0	0	0	5,751,540	5,751,540
2122208	85954	1002	0002	Servicios de preparación de documentos y otros servicios especializados	0	0	0	0	1,076,666	1,076,666
2122208	82120	1002	0003	Servicios de asesoramiento y representación jurídica relativos a otros conceptos	0	0	0	0	282,000,000	282,000,000
2122211		1002		Viáticos de los funcionarios en comisión	4,100,000	0	0	0	0	4,100,000
2122211			1002.	Part. 6.85% y otros ICLD	4,100,000	0	0	0	0	4,100,000
2122211		1002	0001	Viáticos de los funcionarios en comisión / Part. 6.85% y otros ICLD / V	4,100,000	0	0	0	0	4,100,000
213				TRANSFERENCIAS CORRIENTES	1,462,248,035	120,275	0	0	0	1,462,368,310
2131				TRANSFERENCIAS A UNIDADES DEL PRESUPUESTO GENERAL	46,400,281	120,275	0	0	0	46,520,556
213111				Transferencias al sector descentralizado	46,400,281	120,275	0	0	0	46,520,556
2131111		1002		Aportes a establecimientos públicos	46,400,281	120,275	0	0	0	46,520,556
213111112		1002		Establecimientos públicos de las entidades territoriales	46,400,281	120,275	0	0	0	46,520,556
213111112			1002.	Part. 6.85% y otros ICLD	46,400,281	120,275	0	0	0	46,520,556
213111112		1002	0001	Establecimientos públicos de las entidades territoriales / Part. 6.85% y otros ICLD	46,400,281	120,275	0	0	0	46,520,556
2137				SENTENCIAS Y CONCILIACIONES	1,415,847,754	0	0	0	0	1,415,847,754
21371				FALLOS NACIONALES	1,415,847,754	0	0	0	0	1,415,847,754
213711		1002/22/23		Sentencias	1,415,847,754	0	0	0	0	1,415,847,754
213711		1002		Part. 6.85% y otros ICLD	505,199,200	0	0	0	0	505,199,200
213711		1002	0001.	Sentencias	505,199,200	0	0	0	0	505,199,200


CODIGO	CPC DANE	REC	REC / VIG	DESCRIPCION	PRESUPUESTO INICIAL	CREDITOS	CONTRA CREDITO	REDUCCION	ADICION	PRESUPUESTO DEFINITIVO
213711		1022		Part. 4.79%	170,000,000	0	0	0	0	170,000,000
213711		1022	0001.	Sentencias	170,000,000	0	0	0	0	170,000,000
213711		1023		Part. 1.87%	740,648,554	0	0	0	0	740,648,554
213711		1023	0001.	Sentencias	740,648,554	0	0	0	0	740,648,554
215				GASTOS DE COMERCIALIZACIÓN Y PRODUCCIÓN	7,353,772,658	136,412,961	163,412,961	0	2,068,111,818	9,394,884,476
2151				MATERIALES Y SUMINISTROS	0	0	0	0	214,618,728	214,618,728
21514				Productos metalicos, maquinaria y equipo	0	0	0	0	214,618,728	214,618,728
21514		68001	68001	Bucaramanga (CLOBI)	0	0	0	0	214,618,728	214,618,728
21514	45222	68001	0001,	Agenda personales, digitales y ordenadores similares	0	0	0	0	14,772,302	14,772,302
21514	49913	68001	0001,	Motocicletas y velocípedos provistos de motor auxiliar	0	0	0	0	153,728,020	153,728,020
21514	4992104	68001	0001,	Bicicletas especiales para montañismo y similares	0	0	0	0	46,118,406	46,118,406
2152				ADQUISICIÓN DE SERVICIOS	7,353,772,658	136,412,961	163,412,961	0	1,853,493,090	9,180,265,748
21525		1005		Servicios de la Construcción	969,817,686	0	136,412,961	0	0	833,404,725
21525			1005.	1a Cuenta, Fondo Mantenimiento y Expansión	969,817,686	0	136,412,961	0	0	833,404,725
21525				/ Vigencia Actual	969,817,686	0	136,412,961	0	0	833,404,725
21525	54122	1005	0001	Servicios generales de construcción de edificaciones comerciales	969,817,686	0	136,412,961	0	0	833,404,725
21526		1002		Servicios de alojamiento; servicios de suministro de comidas y bebidas	720,000,000	0	0	0	0	720,000,000
21526			1002.	Part. 6.85% y otros ICLD	720,000,000	0	0	0	0	720,000,000
21526	69112	1002	0001	Servicios de distribución de electricidad (por cuenta propia)	720,000,000	0	0	0	0	720,000,000
21527		1022		Servicios financieros y servicios conexos, servicios inmobiliarios y seguros	1,330,304,593	0	0	0	53,936,661	1,384,241,254
21527			1022.	Part. 4.79%	1,330,304,593	0	0	0	53,936,661	1,384,241,254
21527	72112	1022	0001	Servicios de alquiler o arrendamiento con o sin opción de compra relativa	1,330,304,593	0	0	0	0	1,330,304,593
21527	72112	1022	0002	Servicios de alquiler o arrendamiento con o sin opción de compra relativa	0	0	0	0	53,936,661	53,936,661
21528		1002/5/7/22/25		Servicios prestados a las empresas y servicios de producción	4,333,650,379	136,412,961	27,000,000	0	1,799,556,429	6,242,619,769
21528			1002.	Part. 6.85% y otros ICLD	2,561,718,739	0	27,000,000	0	160,228,743	2,694,947,482
21528		1002	.	Servicios prestados a las empresas y servicios de producción / Vigencia Actual	2,561,718,739	0	27,000,000	0	0	2,534,718,739
21528	83113	1002	0001	Servicios de consultoría en gestión de recursos humanos	3,500,000	0	0	0	0	3,500,000
21528	83931	1002	0001	Servicios de consultoría ambiental	122,022,810	0	0	0	0	122,022,810
21528	84131	1002	0001	Servicios de telecomunicaciones móviles; acceso y utilización	2,550,000	0	0	0	0	2,550,000
21528	85250	1002	0001	Servicios de protección (guardas de seguridad)	1,295,161,269	0	0	0	0	1,295,161,269
21528	85330	1002	0001	Servicios de limpieza general	558,500,100	0	0	0	0	558,500,100
21528	85954	1002	0001	Servicios de preparación de documentos y otros servicios especializados	17,020,000	0	0	0	0	17,020,000
21528	91135	1002	0001	Servicios de la administración pública relacionados con el transporte	362,964,560	0	27,000,000	0	0	335,964,560
21528	91260	1002	0001	Servicios de policía, protección contra incendios y desastres naturales	200,000,000	0	0	0	0	200,000,000
21528		1002	.	Part. 6.85% y otros ICLD	0	0	0	0	160,228,743	160,228,743
21528	85250	1002	0002	Servicios de protección (guardas de seguridad)	0	0	0	0	85,402,900	85,402,900
21528	85330	1002	0002	Servicios de limpieza general	0	0	0	0	59,696,774	59,696,774
21528	87156	1002	0002	Servicios de mantenimiento y reparación de maquinaria industrial	0	0	0	0	4,269,570	4,269,570
21528	91135	1002	0002	Servicios de la Administración Pública relacionados con el transporte	0	0	0	0	10,859,499	10,859,499
21528			1005.	1a Cuenta, Fondo Mantenimiento y Expansión	428,897,186	136,412,961	0	0	56,670,562	621,980,709
21528	83931	1005	0001	Servicios de consultoría ambiental	10,977,190	0	0	0	0	10,977,190
21528	87130	1005	0001	Servicios de mantenimiento y reparación de computadores y equipo periferico	24,000,000	0	0	0	0	24,000,000
21528	87152	1005	0001	Servicios de mantenimiento y reparación de maquinaria y aparatos eléctricos	80,000,000	0	0	0	0	80,000,000
21528	87156	1005	0001	Servicios de mantenimiento y reparación de maquinaria industrial	303,920,000	80,375,600	0	0	0	384,295,600
21528	87157	1005	0001	Servicio de mantenimiento y reparación de ascensores	9,999,996	56,037,361	0	0	0	66,037,357
21528	87130	1005	0002	Servicios de mantenimiento y reparación de computadores y equipo periferico	0	0	0	0	5,789,193	5,789,193
21528	87152	1005	0002	Servicios de mantenimiento y reparación de maquinaria y aparatos eléctricos	0	0	0	0	25,390,358	25,390,358
21528	87156	1005	0002	Servicios de mantenimiento y reparación de maquinaria industrial	0	0	0	0	21,191,303	21,191,303
21528	87157	1005	0002	Servicio de mantenimiento y reparación de ascensores	0	0	0	0	4,299,708	4,299,708
21528			1007.	3a Cuenta, Fondo Mantenimiento y Expansión	736,193,188	0	0	0	42,860,535	779,053,723

CODIGO	CPC DANE	REC	REC / VIG	DESCRIPCION	PRESUPUESTO INICIAL	CREDITOS	CONTRA CREDITO	REDUCCION	ADICION	PRESUPUESTO DEFINITIVO
21528				Servicios prestados a las empresas y servicios de producción / Vig	736,193,188	0	0	0	42,860,535	779,053,723
21528	83611	1007	0001	Servicios completos de publicidad	297,572,806	0	0	0	0	297,572,806
21528	89121	1007	0001	Servicios de impresión litográfica n.c.p.	60,000,000	0	0	0	0	60,000,000
21528	91135	1007	0001	Servicios de la Administración Pública relacionados con el transporte	378,620,382	0	0	0	173,333	378,793,715
21528	83611	1007	0002	Servicios completos de publicidad	0	0	0	0	6,403,202	6,403,202
21528	89121	1007	0002	Servicios de impresión litográfica n.c.p.	0	0	0	0	6,161,500	6,161,500
21528	91135	1007	0002	Servicios de la Administración Pública relacionados con el transporte	0	0	0	0	30,122,500	30,122,500
21528			1008.	4a Cuenta, Fondo Mantenimiento y Expansión	66,615,058	0	0	0	0	66,615,058
21528	91135	1008	0001	Servicios de la Administración Pública relacionados con el transporte	66,615,058	0	0	0	0	66,615,058
21528			1022.	Part. 4.79%	540,226,208	0	0	0	106,939,607	647,165,815
21528	85250	1022	0001	Servicios de protección (guardas de seguridad)	251,920,308	0	0	0	0	251,920,308
21528	85330	1022	0001	Servicios de limpieza general	288,305,900	0	0	0	0	288,305,900
21528	85250	1022	0002	Servicios de protección (guardas de seguridad)	0	0	0	0	106,939,607	106,939,607
21528			1025.	Convenios Inter. No 230/2019	0	0	0	0	107,158,316	107,158,316
21528		1025	0002	Vigencia Anterior	0	0	0	0	107,158,316	107,158,316
21528	83141	1025	0002	Servicios de diseño y desarrollo de TI para aplicaciones	0	0	0	0	3,100,000	3,100,000
21528	91135	1025	0002	Servicios de la Administración Pública relacionados con el transporte	0	0	0	0	104,058,316	104,058,316
21528		68001	0001	Recursos Bucaramanga (CLOBI)	0	0	0	0	1,325,698,666	1,325,698,666
21528	54122	68001	0001	Servicios generales de construcción de edificaciones comerciales	0	0	0	0	56,049,001	56,049,001
21528	65115	68001	0001	Servicios de mudanza de muebles domésticos y de cocina y otros menaje	0	0	0	0	9,608,001	9,608,001
21528	83132	68001	0001	Servicios de soporte de TI	0	0	0	0	18,015,002	18,015,002
21528	83141	68001	0001	Servicios de diseño y desarrollo de TI para aplicaciones	0	0	0	0	46,839,006	46,839,006
21528	83143	68001	0001	Software originales	0	0	0	0	3,603,000	3,603,000
21528	83151	68001	0001	Servicios de alojamiento web (hosting)	0	0	0	0	12,010,002	12,010,002
21528	83611	68001	0001	Servicios completos de publicidad	0	0	0	0	112,894,015	112,894,015
21528	84222	68001	0001	Servicios de acceso a internet de banda ancha	0	0	0	0	37,951,605	37,951,605
21528	87149	68001	0001	Servicios de mantenimiento y reparación de otro equipo de transporte	0	0	0	0	367,880,037	367,880,037
21528	88711	68001	0001	Servicios de fabricación de productos metálicos estructurales	0	0	0	0	150,243,779	150,243,779
21528	89121	68001	0001	Servicios de impresión litográfica n.c.p.	0	0	0	0	43,416,156	43,416,156
21528	91135	68001	0001	Servicios de la Administración Pública relacionados con transporte	0	0	0	0	467,189,062	467,189,062
217				DISMINUCION DE PASIVOS	700,000,000	0	0	0	35,700,000	735,700,000
2178		1023		Programas de saneamiento fiscal y financiero	700,000,000	0	0	0	35,700,000	735,700,000
2178			1023.	Part. 1.87%	700,000,000	0	0	0	35,700,000	735,700,000
2178	82120	1023	0001	Servicios de asesoramiento y representación jurídica relativos a otros c	700,000,000	0	0	0	35,700,000	735,700,000
218				GASTOS POR TRIBUTOS, MULTAS, SANCIONES E INTERESE	500,844,851	0	0	0	0	500,844,851
2181		1002/5/6/7/22/23		Impuestos	500,844,851	0	0	0	0	500,844,851
2181			1002.	Part. 6.85% y otros ICLD	441,942,725	0	0	0	0	441,942,725
2181	1002	0001.		IMPUESTOS / Part. 6.85% y otros ICLD / Vigencia Actual	441,942,725	0	0	0	0	441,942,725
2181			1005.	1a Cuenta, Fondo Mantenimiento y Expansión	5,493,262	0	0	0	0	5,493,262
2181	1005	0001.		IMPUESTOS / Primera Cuenta, Fondo Mantenimiento y Expansi	5,493,262	0	0	0	0	5,493,262
2181			1006.	2a Cuenta, Fondo Mantenimiento y Expansión	13,770,853	0	0	0	0	13,770,853
2181	1006	0001.		IMPUESTOS / Segunda Cuenta, Fondo Mantenimiento y Expans	13,770,853	0	0	0	0	13,770,853
2181			1007.	3a Cuenta, Fondo Mantenimiento y Expansión	2,853,894	0	0	0	0	2,853,894
2181	1007	0001.		IMPUESTOS / Tercera Cuenta, Fondo Mantenimiento y Expansi	2,853,894	0	0	0	0	2,853,894
2181			1008.	4a Cuenta, Fondo Mantenimiento y Expansión	262,464	0	0	0	0	262,464
2181	1008	0001.		IMPUESTOS / Cuarta Cuenta, Fondo Mantenimiento y Expansi	262,464	0	0	0	0	262,464
2181			1022.	Part. 4.79%	30,751,477	0	0	0	0	30,751,477
2181	1022	0001.		IMPUESTOS / Distribución de 4.79% funcionamiento del SITM	30,751,477	0	0	0	0	30,751,477
2181			1023.	Part. 1.87%	5,770,176	0	0	0	0	5,770,176
2181	1023	0001.		IMPUESTOS / Distribución de 1.87% Contingencias Judiciales (5,770,176	0	0	0	0	5,770,176

CODIGO	CPC DANE	REC	REC / VIG	DESCRIPCION	PRESUPUESTO INICIAL	CREDITOS	CONTRA CREDITO	REDUCCION	ADICION	PRESUPUESTO DEFINITIVO
23				GASTOS DE INVERSION	21,545,600,481	1,700,460,465	1,700,460,465	0	6,966,802,129	28,512,402,610
231				SECTOR TRANSPORTE	21,545,600,481	1,700,460,465	1,700,460,465	0	6,966,802,129	28,512,402,610
2311				PROGRAMA PRESTACION DE SERVICIOS DE TRANSPORTE	21,545,600,481	1,700,460,465	1,700,460,465	0	6,966,802,129	28,512,402,610
23111				SUBPROGRAMA CONSTRUCCIÓN DEL SIM EN BUCARAMANGA	19,545,600,481	1,700,460,465	1,700,460,465	0	6,966,802,129	26,512,402,610
231111				Construcción de Troncales, Pre-troncales y complementarios	5,893,562,037	1,180,947,965	263,100,000	0	3,158,133,622	9,969,543,624
2311112				Adquisición de bienes y servicios	5,893,562,037	1,180,947,965	263,100,000	0	3,158,133,622	9,969,543,624
23111121				Adquisición de activos no financieros	5,893,562,037	1,180,947,965	263,100,000	0	3,158,133,622	9,969,543,624
23111121			20240	Nación	963,606,366	680,269,581	0	0	0	1,643,875,947
23111121	53211	20240	0001.	Carreteras (excepto carreteras elevadas); calles	963,606,366	680,269,581	0	0	0	1,643,875,947
23111121			68001	Bucaramanga	4,200,500,315	0	263,100,000	0	0	3,937,400,315
23111121	53211	68001	0001.	Carreteras (excepto carreteras elevadas); calles	4,200,500,315	0	263,100,000	0	0	3,937,400,315
23111121			68276	Floridablanca	0	500,678,384	0	0	3,158,133,622	3,658,812,006
23111121	53211	68276	0001.	Carreteras (excepto carreteras elevadas); calles	0	500,678,384	0	0	0	500,678,384
23111121	53211	68276	0002.	Carreteras (excepto carreteras elevadas); calles	0	0	0	0	3,158,133,622	3,158,133,622
23111121			68307	Girón	729,455,356	0	0	0	0	729,455,356
23111121	4692901	68307	0001.	Semaforos	729,455,356	0	0	0	0	729,455,356
231112				Construcción e Instalación de Estaciones y Terminales.	4,350,515,789	0	500,678,384	0	3,519,844,253	7,369,681,658
2311122				Adquisición de bienes y servicios	4,350,515,789	0	500,678,384	0	3,519,844,253	7,369,681,658
23111221				Adquisición de activos no financieros	4,350,515,789	0	500,678,384	0	3,519,844,253	7,369,681,658
23111221			1006	2a Cuenta, Fondo Mantenimiento y Expansión	986,777,585	0	0	0	0	986,777,585
23111221	53122	1006	0001.	Edificios Comerciales	986,777,585	0	0	0	0	986,777,585
23111221			68000	Gobernación de Santander	0	0	0	0	655,610,274	655,610,274
23111221	53122	68000	0002.	Edificios Comerciales	0	0	0	0	655,610,274	655,610,274
23111221			68001	Bucaramanga	0	0	0	0	2,864,233,979	2,864,233,979
23111221	53122	68001	0002.	Edificios Comerciales	0	0	0	0	2,864,233,979	2,864,233,979
23111221			68276	Floridablanca	2,531,064,107	0	500,678,384	0	0	2,030,385,723
23111221	53122	68276	0001.	Edificios Comerciales	2,531,064,107	0	500,678,384	0	0	2,030,385,723
23111221			68547	Piedecuesta	832,674,097	0	0	0	0	832,674,097
23111221	53122	68547	0001.	Edificios Comerciales	732,674,097	0	0	0	0	732,674,097
23111221	89121	68547	0001.	Servicios de impresión litográfica n.c.p.	100,000,000	0	0	0	0	100,000,000
231113				Pavimentos de Vías Alimentadoras	1,930,199,262	0	0	0	0	1,930,199,262
2311132				Adquisición de bienes y servicios	1,930,199,262	0	0	0	0	1,930,199,262
23111321				Adquisición de activos no financieros	1,930,199,262	0	0	0	0	1,930,199,262
23111321			20240	Nación	754,868,000	0	0	0	0	754,868,000
23111321	53211	20240	0001.	Carreteras (excepto carreteras elevadas); calles	754,868,000	0	0	0	0	754,868,000
23111321			68001	Bucaramanga	1,175,331,262	0	0	0	0	1,175,331,262
23111321	53211	68001	0001.	Carreteras (excepto carreteras elevadas); calles	1,175,331,262	0	0	0	0	1,175,331,262
231114				Adquisición de Predios Troncales y Terminales	19,941,628	0	0	0	0	19,941,628
2311142				Adquisición de bienes y servicios	19,941,628	0	0	0	0	19,941,628
23111421				Adquisición de activos no financieros	19,941,628	0	0	0	0	19,941,628
23111421			68001	Bucaramanga	19,941,628	0	0	0	0	19,941,628
23111421	00002	68001	0001.	Terrenos	19,941,628	0	0	0	0	19,941,628
231115				Intersecciones Vehiculares y peatonales a nivel y desnivel	4,614,034,288	0	936,682,081	0	0	3,677,352,207
23111521				Adquisición de activos no financieros	4,614,034,288	0	936,682,081	0	0	3,677,352,207
23111521			20240	Nación	4,614,034,288	0	936,682,081	0	0	3,677,352,207
23111521	53221	20240	0001.	Puentes y carreteras elevadas	4,614,034,288	0	936,682,081	0	0	3,677,352,207
231116				Interventoría de obras	1,335,275,306	256,412,500	0	0	188,624,254	1,780,312,060

CODIGO	CPC DANE	REC	REC / VIG	DESCRIPCION	PRESUPUESTO INICIAL	CREDITOS	CONTRA CREDITO	REDUCCION	ADICION	PRESUPUESTO DEFINITIVO
2311162				Adquisición de bienes y servicios	1,335,275,306	256,412,500	0	0	188,624,254	1,780,312,060
23111621				Adquisición de activos no financieros	1,335,275,306	256,412,500	0	0	188,624,254	1,780,312,060
23111621			20240	Nación	609,637,840	256,412,500	0	0	122,618	866,172,958
23111621	53211	20240	0001.	Carreteras (excepto carreteras elevadas); calles	609,637,840	256,412,500	0	0	0	866,050,340
23111621	53211	20240	0002.	Carreteras (excepto carreteras elevadas); calles	0	0	0	0	122,618	122,618
23111621			68001	Bucaramanga	725,637,466	0	0	0	0	725,637,466
23111621	53211	68001	0001.	Carreteras (excepto carreteras elevadas); calles	725,637,466	0	0	0	0	725,637,466
23111621			68276	Floridablanca	0	0	0	0	188,501,636	188,501,636
23111621	53211	68276	0002.	Carreteras (excepto carreteras elevadas); calles	0	0	0	0	0	0
23111621	53211	68276	0002.	Carreteras (excepto carreteras elevadas); calles	0	0	0	0	188,501,636	188,501,636
231117				Estudios de consultoría, de operación y estudios técnicos complementarios	1,102,072,171	263,100,000	0	0	100,200,000	1,465,372,171
2311172				Adquisición de bienes y servicios	1,102,072,171	263,100,000	0	0	100,200,000	1,465,372,171
23111722				Adquisiciones diferentes de activos no financieros	1,102,072,171	263,100,000	0	0	100,200,000	1,465,372,171
23111722			20240	Nación	551,013,956	0	0	0	0	551,013,956
23111722	83323	20240	0001.	Servicios de ingeniería para proyectos de transporte	551,013,956	0	0	0	0	551,013,956
23111722			20940	Compensaciones, Daños y Perjuicios	1,058,215	0	0	0	0	1,058,215
23111722	83323	20940	0001.	Servicios de ingeniería para proyectos de transporte	1,058,215	0	0	0	0	1,058,215
23111722			68001	Bucaramanga	0	263,100,000	0	0	33,400,000	296,500,000
23111722	83323	68001	0001.	Prestación de servicios de transporte público de pasajeros	0	263,100,000	0	0	0	263,100,000
23111722	83323	68001	0002.	Prestación de servicios de transporte público de pasajeros	0	0	0	0	33,400,000	33,400,000
23111722			68276	Floridablanca	550,000,000	0	0	0	33,400,000	583,400,000
23111722	83323	68276	0001.	Servicios de ingeniería para proyectos de transporte	550,000,000	0	0	0	0	550,000,000
23111722	83323	68276	0002.	Servicios de ingeniería para proyectos de transporte	0	0	0	0	33,400,000	33,400,000
23111722			68547	Piedecuesta	0	0	0	0	33,400,000	33,400,000
23111722	83323	68547	0002.	Servicios de ingeniería para proyectos de transporte	0	0	0	0	33,400,000	33,400,000
231118				Reasentamientos Humanos – Mitigación, relocalización y compensación	300,000,000	0	0	0	0	300,000,000
2311182				Adquisición de bienes y servicios	300,000,000	0	0	0	0	300,000,000
23111822				Adquisiciones diferentes de activos no financieros	300,000,000	0	0	0	0	300,000,000
23111822			68001	Bucaramanga	300,000,000	0	0	0	0	300,000,000
23111822	0001	68001	0001.	Plan de Reasentamientos	300,000,000	0	0	0	0	300,000,000
23112				SUBPROGRAMA OPERACIÓN DEL SISTEMA INTEGRADO DE TRANSPORTE MASIVO METROLÍNEA	2,000,000,000	0	0	0	0	2,000,000,000
231129				Fortalecimiento al Sistema Integrado de Transporte Masivo Metrolínea	2,000,000,000	0	0	0	0	2,000,000,000
2311291				Transferencias Corrientes	2,000,000,000	0	0	0	0	2,000,000,000
2311291			20240	Nación	500,000,000	0	0	0	0	500,000,000
2311291	DEC575	20240	0001.	Gastos de Operación Decreto 575 de Abril de 2020	500,000,000	0	0	0	0	500,000,000
2311291			68001	Bucaramanga	1,500,000,000	0	0	0	0	1,500,000,000
2311291	DEC575	68001	0001.	Gastos de Operación Decreto 575 de Abril de 2020	1,500,000,000	0	0	0	0	1,500,000,000
32				VIGENCIAS FUTURAS POR EJECUTAR	0	0	0	0	1,727,336,598	1,727,336,598
3221				GASTOS DE FUNCIONAMIENTO	0	0	0	0	1,727,336,598	1,727,336,598
32215				GASTOS DE COMERCIALIZACIÓN Y PRODUCCIÓN	0	0	0	0	1,727,336,598	1,727,336,598
3221527		1022		Servicios financieros y servicios conexos, servicios inmobiliarios y servicios de consultoría	0	0	0	0	1,727,336,598	1,727,336,598
3221527			1022.	Distribución de 4.79%	0	0	0	0	1,727,336,598	1,727,336,598
3221527	72112	1022	0001.	Servicios financieros y servicios conexos, servicios inmobiliarios y servicios de consultoría	0	0	0	0	1,727,336,598	1,727,336,598


Emilcen Delina Jaimes Caballero
Gerente


Miguel Andres Diaz Martinez
Director Administrativo


OVIEL MENDOZA GUERRERO
PROFESIONAL ESPECIALIZADO DE PRESUPUESTO

CODIGO	CPC DANE	REC	REC / VIG	DESCRIPCION	CDP (Disponibilidad)	RP (Compromisos)	OBLIG	PAGOS	PPTO POR EJECUTAR	% EJEC
2				GASTOS	23,364,720,016	20,132,117,608	7,288,301,588	5,126,781,084	27,882,405,493	42%
21				GASTOS DE FUNCIONAMIENTO	11,552,335,835	8,335,894,650	3,572,685,987	2,367,820,387	11,166,225,841	43%
211				GASTOS DE PERSONAL	3,384,578,359	1,473,057,706	1,473,057,706	1,034,322,002	3,377,221,225	30%
2111				PLANTA DE PERSONAL PERMANENTE	3,384,578,359	1,473,057,706	1,473,057,706	1,034,322,002	3,377,221,225	30%
21111				FACTORES CONSTITUTIVOS DE SALARIO	2,822,483,413	911,144,403	911,144,403	627,385,395	2,555,049,529	26%
211111				FACTORES SALARIALES COMUNES	2,783,507,395	875,417,385	875,417,385	597,386,922	2,530,849,780	26%
2111111		1002		Sueldo basico	2,327,272,079	521,652,648	521,652,648	521,652,648	1,987,998,986	21%
2111111		1002.	1002.	Part. 6.85% y otros ICLD	2,327,272,079	521,652,648	521,652,648	521,652,648	1,987,998,986	21%
2111111		1002	0001.	Sueldo basico / Part. 6.85% y otros ICLD / Vigencia Actual	2,327,272,079	521,652,648	521,652,648	521,652,648	1,987,998,986	21%
2111115		1002		Auxilio de transporte	6,541,514	1,802,622	1,802,622	1,802,622	4,738,892	28%
2111115		1002.	1002.	Part. 6.85% y otros ICLD	6,541,514	1,802,622	1,802,622	1,802,622	4,738,892	28%
2111115		1002	0001.	Auxilio de transporte / Part. 6.85% y otros ICLD / Vigencia Actual	6,541,514	1,802,622	1,802,622	1,802,622	4,738,892	28%
2111116		1002		Prima de servicios	136,253,811	136,253,811	136,253,811	6,543,242	174,500,563	44%
2111116		1002.	1002.	Part. 6.85% y otros ICLD	136,253,811	136,253,811	136,253,811	6,543,242	174,500,563	44%
2111116		1002	0001.	Prima de servicios / Part. 6.85% y otros ICLD / Vigencia Actual	47,853,989	47,853,989	47,853,989	0	174,500,563	22%
2111116		1002	0002.	Prima de servicios / Part. 6.85% y otros ICLD / Vigencia Anterior	88,399,822	88,399,822	88,399,822	6,543,242	0	100%
2111117		1002		Bonificación por servicios prestados	79,943,986	24,808,591	24,808,591	24,808,591	56,936,239	30%
2111117		1002.	1002.	Part. 6.85% y otros ICLD	79,943,986	24,808,591	24,808,591	24,808,591	56,936,239	30%
2111117		1002	0001.	Bonificación por servicios prestados / Part. 6.85% y otros ICLD / Vigencia Actual	77,975,722	22,840,327	22,840,327	22,840,327	56,936,239	29%
2111117		1002	0002.	Bonificación por servicios prestados / Part. 6.85% y otros ICLD / Vigencia Anterior	1,968,264	1,968,264	1,968,264	1,968,264	0	100%
2111118				PRESTACIONES SOCIALES	176,700,950	176,700,950	176,700,950	28,381,056	260,671,104	40%
21111181		1002		Prima de navidad	47,853,989	47,853,989	47,853,989	886,696	174,500,563	22%
2111181		1002.	1002.	Part. 6.85% y otros ICLD	47,853,989	47,853,989	47,853,989	886,696	174,500,563	22%
2111181		1002	0001.	Prima de navidad / Part. 6.85% y otros ICLD / Vigencia Actual	47,853,989	47,853,989	47,853,989	886,696	174,500,563	22%
21111182		1002		Prima de vacaciones	128,846,961	128,846,961	128,846,961	27,494,360	86,170,541	60%
2111182		1002.	1002.	Part. 6.85% y otros ICLD	128,846,961	128,846,961	128,846,961	27,494,360	86,170,541	60%
2111182		1002	0001.	Prima de vacaciones / Part. 6.85% y otros ICLD / Vigencia Actual	24,628,729	24,628,729	24,628,729	635,634	86,170,541	22%
2111182		1002	0002.	Prima de vacaciones / Part. 6.85% y otros ICLD / Vigencia Anterior	104,218,232	104,218,232	104,218,232	26,858,726	0	100%
2111119		1002		Prima técnica salarial	56,795,055	14,198,763	14,198,763	14,198,763	46,003,996	24%
2111119		1002.	1002.	Part. 6.85% y otros ICLD	56,795,055	14,198,763	14,198,763	14,198,763	46,003,996	24%
2111119		1002	0001.	Prima técnica salarial / Part. 6.85% y otros ICLD / Vigencia Actual	56,795,055	14,198,763	14,198,763	14,198,763	46,003,996	24%
211112				FACTORES SALARIALES ESPECIALES	38,976,018	35,727,018	35,727,018	29,998,473	24,199,749	60%
2111121		1002		Intereses de cesantías	33,252,018	33,252,018	33,252,018	27,523,473	20,950,749	61%
2111121		1002.	1002.	Part. 6.85% y otros ICLD	33,252,018	33,252,018	33,252,018	27,523,473	20,950,749	61%
2111121		1002	0001.	Intereses de cesantías / Part. 6.85% y otros ICLD / Vigencia Actual	5,742,475	5,742,475	5,742,475	13,930	20,950,749	22%
2111121		1002	0002.	Intereses de cesantías / Part. 6.85% y otros ICLD / Vigencia Anterior	27,509,543	27,509,543	27,509,543	27,509,543	0	100%
2111122		1002		Auxilio de rodamiento	5,724,000	2,475,000	2,475,000	2,475,000	3,249,000	43%
2111122		1002.	1002.	Part. 6.85% y otros ICLD	5,724,000	2,475,000	2,475,000	2,475,000	3,249,000	43%
2111122		1002	0001.	Auxilio de rodamiento / Part. 6.85% y otros ICLD / Vigencia Actual	5,724,000	2,475,000	2,475,000	2,475,000	3,249,000	43%
21112				CONTRIBUCIONES INHERENTES A LA NÓMINA	453,851,508	453,669,865	453,669,865	367,737,695	722,242,105	39%
211121		1002		Aportes a la seguridad social en pensiones	106,733,800	106,733,800	106,733,800	83,727,300	238,011,420	31%
211121		1002.	1002.	Part. 6.85% y otros ICLD	106,733,800	106,733,800	106,733,800	83,727,300	238,011,420	31%
211121		1002	0001.	Aportes a la seguridad social en pensiones / Part. 6.85% y otros ICLD	80,835,400	80,835,400	80,835,400	57,828,900	238,011,420	25%
211121		1002	0002.	Aportes a la seguridad social en pensiones / Part. 6.85% y otros ICLD	25,898,400	25,898,400	25,898,400	25,898,400	0	100%
211122		1002		Aportes a la seguridad social en salud	6,339,300	6,339,300	6,339,300	4,783,100	15,031,129	30%
211122		1002.	1002.	Part. 6.85% y otros ICLD	6,339,300	6,339,300	6,339,300	4,783,100	15,031,129	30%
211122		1002	0001.	Aportes a la seguridad social en salud / Part. 6.85% y otros ICLD / Vigencia Actual	4,668,600	4,668,600	4,668,600	3,112,400	15,031,129	24%
211122		1002	0002.	Aportes a la seguridad social en salud / Part. 6.85% y otros ICLD / Vigencia Anterior	1,670,700	1,670,700	1,670,700	1,670,700	0	100%
211123		1002		Aportes de cesantías	281,418,108	281,236,465	281,236,465	234,271,595	174,682,206	62%
211123		1002.	1002.	Part. 6.85% y otros ICLD	281,418,108	281,236,465	281,236,465	234,271,595	174,682,206	62%
211123		1002	0001.	Aportes de cesantías / Part. 6.85% y otros ICLD / Vigencia Actual	47,853,989	47,853,989	47,853,989	889,119	174,500,563	22%
211123		1002	0002.	Aportes de cesantías / Part. 6.85% y otros ICLD / Vigencia Anterior	233,564,119	233,382,476	233,382,476	233,382,476	181,643	100%

CODIGO	CPC DANE	REC	REC / VIG	DESCRIPCION	CDP (Disponibilidad)	RP (Compromisos)	OBLIG	PAGOS	PPTO POR EJECUTAR	% EJE
211124		1002		Aportes a cajas de compensación familiar	33,549,800	33,549,800	33,549,800	25,292,000	82,098,073	29%
211124			1002.	Part. 6.85% y otros ICLD	33,549,800	33,549,800	33,549,800	25,292,000	82,098,073	29%
211124		1002	0001.	Aportes a cajas de compensación familiar / Part. 6.85% y otros ICLD	24,184,200	24,184,200	24,184,200	15,926,400	82,098,073	23%
211124		1002	0002.	Aportes a cajas de compensación familiar / Part. 6.85% y otros ICLD	9,365,600	9,365,600	9,365,600	9,365,600	0	100%
211125		1002		Aportes generales al sistema de riesgos laborales	22,682,900	22,682,900	22,682,900	17,318,000	81,912,135	22%
211125			1002.	Part. 6.85% y otros ICLD	22,682,900	22,682,900	22,682,900	17,318,000	66,779,533	25%
211125		1002	0001.	Aportes generales al sistema de riesgos laborales / Part. 6.85% y otros	16,247,100	16,247,100	16,247,100	10,882,200	66,779,533	20%
211125		1002	0002.	Aportes generales al sistema de riesgos laborales / Part. 6.85% y otros	6,435,800	6,435,800	6,435,800	6,435,800	0	100%
211125		68001	0001.	Aportes generales al sistema de riesgos laborales / Part. 6.85% y otros	0	0	0	0	15,132,602	0%
211125		68001	0001.	Aportes generales al sistema de riesgos laborales / Part. 6.85% y otros	0	0	0	0	15,132,602	0%
211126		1002		Aportes al ICBF	1,876,400	1,876,400	1,876,400	1,407,300	51,733,837	4%
211126			1002.	Part. 6.85% y otros ICLD	1,876,400	1,876,400	1,876,400	1,407,300	51,733,837	4%
211126		1002	0001.	Aportes al ICBF / Part. 6.85% y otros ICLD / Vigencia Actual	1,407,300	1,407,300	1,407,300	938,200	51,733,837	3%
211126		1002	0002.	Aportes al ICBF / Part. 6.85% y otros ICLD / Vigencia Anterior	469,100	469,100	469,100	469,100	0	100%
211127		1002		Aportes al SENA	1,251,200	1,251,200	1,251,200	938,400	78,773,305	2%
211127			1002.	Part. 6.85% y otros ICLD	1,251,200	1,251,200	1,251,200	938,400	78,773,305	2%
211127		1002	0001.	Aportes al SENA / Part. 6.85% y otros ICLD / Vigencia Actual	1,251,200	1,251,200	1,251,200	938,400	78,460,505	2%
211127		1002	0002.	Aportes al SENA / Part. 6.85% y otros ICLD / Vigencia Anterior	0	0	0	0	312,800	0%
21113				REMUNERACIONES NO CONSTITUTIVAS DE FACTOR SALA	108,243,438	108,243,438	108,243,438	39,198,912	99,929,591	52%
211131				PRESTACIONES SOCIALES	108,243,438	108,243,438	108,243,438	39,198,912	99,929,591	52%
2111311		1002		Vacaciones	104,955,068	104,955,068	104,955,068	35,910,542	70,952,352	60%
2111311			1002.	Part. 6.85% y otros ICLD	104,955,068	104,955,068	104,955,068	35,910,542	70,952,352	60%
2111311		1002	0001.	Vacaciones / Part. 6.85% y otros ICLD / Vigencia Actual	24,651,382	24,651,382	24,651,382	635,634	70,952,352	26%
2111311		1002	0002.	Vacaciones / Part. 6.85% y otros ICLD / Vigencia Anterior	80,303,686	80,303,686	80,303,686	35,274,908	0	100%
2111312		1002		Indemnización por vacaciones	0	0	0	0	15,195,536	0%
2111312			1002.	Part. 6.85% y otros ICLD	0	0	0	0	15,195,536	0%
2111312		1002	0001.	Indemnización por vacaciones / Part. 6.85% y otros ICLD / Vigencia Actual	0	0	0	0	15,195,536	0%
2111313			0001.	Bonificaciones	3,288,370	3,288,370	3,288,370	3,288,370	13,781,703	19%
21113131		1002		Bonificación por recreación	3,288,370	3,288,370	3,288,370	3,288,370	13,781,703	19%
21113131			1002.	Part. 6.85% y otros ICLD	3,288,370	3,288,370	3,288,370	3,288,370	13,781,703	19%
21113131		1002	0001.	Bonificación por recreación / Part. 6.85% y otros ICLD / Vigencia Actual	1,413,833	1,413,833	1,413,833	1,413,833	13,781,703	9%
21113131		1002	0002.	Bonificación por recreación / Part. 6.85% y otros ICLD / Vigencia Anterior	1,874,537	1,874,537	1,874,537	1,874,537	0	100%
212				ADQUISICIÓN DE BIENES Y SERVICIOS	2,032,033,762	1,806,360,274	557,567,609	201,487,928	751,683,649	71%
2122				ADQUISICIONES DIFERENTES DE ACTIVOS NO FINANCIEROS	2,032,033,762	1,806,360,274	557,567,609	201,487,928	751,683,649	71%
21221				MATERIALES Y SUMINISTROS	28,239,443	45,725,484	14,567,544	14,362,084	96,255,358	32%
212212		1002		Productos alimenticios, bebidas y tabaco; textiles, prendas de vestir	1,200,000	22,862,742	7,283,772	7,181,042	25,137,258	48%
212212			1002.	Part. 6.85% y otros ICLD	1,200,000	22,862,742	7,283,772	7,181,042	25,137,258	48%
212212		1002	0001.	/ Vigencia Actual	1,200,000	22,862,742	7,283,772	7,181,042	25,137,258	48%
212212	2390	1002	0001.	Productos alimenticios, bebidas y tabaco; textiles, prendas de vestir y p	1,200,000	22,862,742	7,283,772	7,181,042	25,137,258	48%
212213		1002/1007		Otros bienes transportables (excepto productos metálicos, maquinaria	27,039,443	22,862,742	7,283,772	7,181,042	61,018,100	27%
212213			0001.	/ Vigencia Actual	25,937,958	21,761,257	6,182,287	6,079,557	61,018,100	26%
212213			1002.	Part. 6.85% y otros ICLD	25,937,958	21,761,257	6,182,287	6,079,557	61,018,100	26%
212213	3200	1002	0001.	Pasta o pulpa, papel y productos de papel, impresos y artículos relacion	18,344,000	15,767,299	446,930	344,200	2,576,701	86%
212213	3335	1002	0001.	Otros aceites medianos de petróleo y aceites medianos obtenidos de mi	1,800,000	200,000	200,000	200,000	1,600,000	11%
212213	3500	1002	0001.	Otros productos químicos, fibras artificiales (o fibras industriales hech	258,601	258,601	0	0	9,741,399	3%
212213	3800	1002	0001.	Muebles; otros bienes transportables n.c.p	0	0	0	0	47,100,000	0%
212213	3500	1002	0002.	Otros productos químicos, fibras artificiales (o fibras industriales hech	5,535,357	5,535,357	5,535,357	5,535,357	0	100%
212213			1007.	3a Cuenta, Fondo Mantenimiento y Expansión	1,101,485	1,101,485	1,101,485	1,101,485	0	100%
212213	3500	1007	0002.	Otros productos químicos, fibras artificiales (o fibras industriales hech	1,101,485	1,101,485	1,101,485	1,101,485	0	100%
212214		1002		Productos metálicos y paquetes de software	0	0	0	0	10,100,000	0%
212214			1002.	Part. 6.85% y otros ICLD	0	0	0	0	10,100,000	0%
212214	43912	1002	0001.	Máquinas de aire acondicionado	0	0	0	0	9,000,000	0%
212214	47321	1002	0001.	Aparatos para la grabación y reproducción de sonido	0	0	0	0	600,000	0%

CODIGO	CPC DANE	REC	REC / VIG	DESCRIPCION	CDP (Disponibilidad)	RP (Compromisos)	OBLIG	PAGOS	PPTO POR EJECUTAR	% EJEC
212214	47550	1002	0001	Dispositivos de almacenamiento permanentes de estado sólido	0	0	0	0	500,000	0%
21222				ADQUISICIÓN DE SERVICIOS	2,003,794,319	1,760,634,790	543,000,065	187,125,844	655,428,291	73%
2122206		1002		Servicios de alojamiento; servicios de suministro de comidas y bebidas	123,900,000	25,453,630	25,367,630	18,686,140	98,446,370	21%
2122206			1002.	Part. 6.85% y otros ICLD	123,900,000	25,453,630	25,367,630	18,686,140	98,446,370	21%
2122206			.	Servicios de alojamiento; servicios de suministro de comidas y bebidas	123,900,000	25,453,630	25,367,630	18,686,140	98,446,370	21%
2122206	64221	1002	0001	Servicios de transporte terrestre interurbano regular de pasajeros	900,000	243,000	157,000	157,000	657,000	27%
2122206	69210	1002	0001	Servicios de distribución de agua por tuberías (por cuenta propia)	123,000,000	25,210,630	25,210,630	18,529,140	97,789,370	20%
2122207		1002/22		Servicios financieros y servicios conexos, servicios inmobiliarios y seguros	941,849,496	802,833,222	99,626,724	37,233,993	180,722,778	82%
2122207			1002.	Part. 6.85% y otros ICLD	19,500,000	561,824	561,824	561,824	18,938,176	3%
2122207	73125	1002	0001	Servicios de arrendamiento sin opción de compra de equipos de telecomunicaciones	19,500,000	561,824	561,824	561,824	18,938,176	3%
2122207			1022.	Part. 4.79%	922,349,496	802,271,398	99,064,900	36,672,169	161,784,602	83%
2122207	71359	1022	0001	Otros servicios de seguros distintos de los seguros de vida n.c.p.	922,349,496	802,271,398	99,064,900	36,672,169	161,784,602	83%
2122208		1002		Servicios prestados a las empresas y servicios de producción	937,424,234	931,727,349	417,385,122	130,585,122	372,779,732	71%
2122208			1002.	Part. 6.85% y otros ICLD	937,424,234	931,727,349	417,385,122	130,585,122	372,779,732	71%
2122208			0001.	Servicios prestados a las empresas y servicios de producción	609,017,828	603,320,943	88,978,716	84,178,716	360,536,782	63%
2122208	82120	1002	0001	Servicios de asesoramiento y representación jurídica relativos a otros conceptos	213,390,000	213,390,000	47,420,000	44,420,000	58,339,725	79%
2122208	82210	1002	0001	Servicios de auditoría financiera	65,915,446	65,915,446	0	0	18,084,554	78%
2122208	82221	1002	0001	Servicios de contabilidad	9,600,000	9,600,000	3,200,000	3,200,000	0	100%
2122208	83112	1002	0001	Servicios de consultoría en gestión financiera	137,676,693	137,676,693	0	0	132,323,307	51%
2122208	83113	1002	0001	Servicios de consultoría en gestión de recursos humanos	29,437,500	27,002,500	9,515,000	9,515,000	22,997,500	54%
2122208	83132	1002	0001	Servicios de soporte de TI	66,061,314	66,061,314	14,066,666	14,066,666	22,638,686	74%
2122208	83141	1002	0001	Servicios de diseño y desarrollo de TI para aplicaciones	10,000,000	10,000,000	0	0	10,000,000	50%
2122208	83143	1002	0001	Software originales	0	0	0	0	19,500,000	0%
2122208	83151	1002	0001	Servicios de alojamiento web (hosting)	0	0	0	0	32,000,000	0%
2122208	83321	1002	0001	Servicios de ingeniería para proyectos de construcción	64,036,875	64,036,875	10,977,750	10,977,750	63,125	100%
2122208	84222	1002	0001	Servicios de acceso a internet de banda ancha	0	0	0	0	11,500,000	0%
2122208	85953	1002	0001	Servicios de correo	900,000	100,850	56,650	56,650	799,150	11%
2122208	85954	1002	0001	Servicios de preparación de documentos y otros servicios especializados	9,000,000	9,000,000	3,600,000	1,800,000	12,828,000	41%
2122208	87130	1002	0001	Servicios de mantenimiento y reparación de computadores y equipo periferico	3,000,000	537,265	142,650	142,650	19,462,735	3%
2122208	82120	1002	0002	Servicios de asesoramiento y representación jurídica relativos a otros conceptos	20,710,000	20,710,000	20,710,000	20,710,000	357,000	98%
2122208	82210	1002	0002	Servicios de auditoría financiera	0	0	0	0	11,885,950	0%
2122208	83132	1002	0002	Servicios de soporte de TI	8,068,200	8,068,200	8,068,200	8,068,200	0	100%
2122208	83151	1002	0002	Servicios de alojamiento web (hosting)	10,800,000	10,800,000	10,800,000	10,800,000	0	100%
2122208	84222	1002	0002	Servicios de acceso a internet de banda ancha	5,751,540	5,751,540	5,751,540	5,751,540	0	100%
2122208	85954	1002	0002	Servicios de preparación de documentos y otros servicios especializados	1,076,666	1,076,666	1,076,666	1,076,666	0	100%
2122208	82120	1002	0003	Servicios de asesoramiento y representación jurídica relativos a otros conceptos	282,000,000	282,000,000	282,000,000	0	0	100%
2122211		1002		Viáticos de los funcionarios en comisión	620,589	620,589	620,589	620,589	3,479,411	15%
2122211			1002.	Part. 6.85% y otros ICLD	620,589	620,589	620,589	620,589	3,479,411	15%
2122211		1002	0001	Viáticos de los funcionarios en comisión / Part. 6.85% y otros ICLD / V	620,589	620,589	620,589	620,589	3,479,411	15%
213				TRANSFERENCIAS CORRIENTES	46,520,556	46,520,556	15,506,852	15,506,852	1,415,847,754	3%
2131				TRANSFERENCIAS A UNIDADES DEL PRESUPUESTO GENERAL	46,520,556	46,520,556	15,506,852	15,506,852	0	100%
213111			.	Transferencias al sector descentralizado	46,520,556	46,520,556	15,506,852	15,506,852	0	100%
2131111		1002		Aportes a establecimientos públicos	46,520,556	46,520,556	15,506,852	15,506,852	0	100%
213111112		1002	.	Establecimientos públicos de las entidades territoriales	46,520,556	46,520,556	15,506,852	15,506,852	0	100%
213111112			1002.	Part. 6.85% y otros ICLD	46,520,556	46,520,556	15,506,852	15,506,852	0	100%
213111112		1002	0001	Establecimientos públicos de las entidades territoriales / Part. 6.85% y	46,520,556	46,520,556	15,506,852	15,506,852	0	100%
2137				SENTENCIAS Y CONCILIACIONES	0	0	0	0	1,415,847,754	0%
21371				FALLOS NACIONALES	0	0	0	0	1,415,847,754	0%
213711		1002/22/23		Sentencias	0	0	0	0	1,415,847,754	0%
213711		1002		Part. 6.85% y otros ICLD	0	0	0	0	505,199,200	0%
213711		1002	0001.	Sentencias	0	0	0	0	505,199,200	0%

CODIGO	CPC DANE	REC	REC / VIG	DESCRIPCION	CDP (Disponibilidad)	RP (Compromisos)	OBLIG	PAGOS	PPTO POR EJECUTAR	% EJEJ
213711		1022		Part. 4.79%	0	0	0	0	170,000,000	0%
213711		1022	0001.	Sentencias	0	0	0	0	170,000,000	0%
213711		1023		Part. 1.87%	0	0	0	0	740,648,554	0%
213711		1023	0001.	Sentencias	0	0	0	0	740,648,554	0%
215				GASTOS DE COMERCIALIZACIÓN Y PRODUCCIÓN	5,777,905,077	4,769,800,897	1,335,434,803	983,094,868	4,625,083,579	51%
2151				MATERIALES Y SUMINISTROS	0	0	0	0	214,618,728	0%
21514				Productos metalicos, maquinaria y equipo	0	0	0	0	214,618,728	0%
21514		68001	68001	Bucaramanga (CLOBI)	0	0	0	0	214,618,728	0%
21514	45222	68001	0001.	Agenda personales, digitales y ordenadores similares	0	0	0	0	14,772,302	0%
21514	49913	68001	0001.	Motocicletas y velocipedos provistos de motor auxiliar	0	0	0	0	153,728,020	0%
21514	4992104	68001	0001.	Bicicletas especiales para montañismo y similares	0	0	0	0	46,118,406	0%
2152				ADQUISICIÓN DE SERVICIOS	5,777,905,077	4,769,800,897	1,335,434,803	983,094,868	4,410,464,851	52%
21525		1005		Servicios de la Construcion	187,822,046	183,253,144	4,928,500	2,347,100	650,151,581	22%
21525		1005.		1a Cuenta, Fondo Mantenimiento y Expansión	187,822,046	183,253,144	4,928,500	2,347,100	650,151,581	22%
21525				/ Vigencia Actual	187,822,046	183,253,144	4,928,500	2,347,100	650,151,581	22%
21525	54122	1005	0001	Servicios generales de construcción de edificaciones comerciales	187,822,046	183,253,144	4,928,500	2,347,100	650,151,581	22%
21526		1002		Servicios de alojamiento; servicios de suministro de comidas y bebida	720,000,000	282,587,979	282,587,979	236,567,631	437,412,021	39%
21526		1002.		Part. 6.85% y otros ICLD	720,000,000	282,587,979	282,587,979	236,567,631	437,412,021	39%
21526	69112	1002	0001	Servicios de distribución de electricidad (por cuenta propia)	720,000,000	282,587,979	282,587,979	236,567,631	437,412,021	39%
21527		1022		Servicios financieros y servicios conexos, servicios inmobiliarios y seguros	1,222,431,271	1,222,431,271	161,809,983	161,809,983	161,809,983	88%
21527		1022.		Part. 4.79%	1,222,431,271	1,222,431,271	161,809,983	161,809,983	161,809,983	88%
21527	72112	1022	0001	Servicios de alquiler o arrendamiento con o sin opción de compra relativa	1,168,494,610	1,168,494,610	107,873,322	107,873,322	161,809,983	88%
21527	72112	1022	0002	Servicios de alquiler o arrendamiento con o sin opción de compra relativa	53,936,661	53,936,661	53,936,661	53,936,661	0	100%
21528		1002/5/7/22/25		Servicios prestados a las empresas y servicios de producción	3,647,651,760	3,081,528,503	886,108,341	582,370,154	3,161,091,266	49%
21528		1002.		Part. 6.85% y otros ICLD	1,704,867,121	1,212,941,369	143,969,969	40,517,736	1,482,006,113	45%
21528		1002		Servicios prestados a las empresas y servicios de producción / Vigencia Actual	1,545,299,211	1,053,373,459	129,501,733	26,049,500	1,481,345,280	42%
21528	83113	1002	0001	Servicios de consultoría en gestión de recursos humanos	0	0	0	0	3,500,000	0%
21528	83931	1002	0001	Servicios de consultoría ambiental	18,000,000	18,000,000	3,000,000	3,000,000	104,022,810	15%
21528	84131	1002	0001	Servicios de telecomunicaciones móviles; acceso y utilización	0	0	0	0	2,550,000	0%
21528	85250	1002	0001	Servicios de protección (guardas de seguridad)	881,582,231	854,656,479	99,967,233	0	440,504,790	66%
21528	85330	1002	0001	Servicios de limpieza general	539,080,980	74,080,980	0	0	484,419,120	13%
21528	85954	1002	0001	Servicios de preparación de documentos y otros servicios especializados	0	0	0	0	17,020,000	0%
21528	91135	1002	0001	Servicios de la administración pública relacionados con el transporte	106,636,000	106,636,000	26,534,500	23,049,500	229,328,560	32%
21528	91260	1002	0001	Servicios de policía, protección contra incendios y desastres naturales	0	0	0	0	200,000,000	0%
21528		1002		Part. 6.85% y otros ICLD	159,567,910	159,567,910	14,468,236	14,468,236	660,833	100%
21528	85250	1002	0002	Servicios de protección (guardas de seguridad)	85,402,900	85,402,900	0	0	0	100%
21528	85330	1002	0002	Servicios de limpieza general	59,696,774	59,696,774	0	0	0	100%
21528	87156	1002	0002	Servicios de mantenimiento y reparación de maquinaria industrial	4,269,570	4,269,570	4,269,570	4,269,570	0	100%
21528	91135	1002	0002	Servicios de la Administración Pública relacionados con el transporte	10,198,666	10,198,666	10,198,666	10,198,666	660,833	94%
21528		1005.		1a Cuenta, Fondo Mantenimiento y Expansión	489,325,601	482,725,601	117,376,170	87,281,188	139,255,108	78%
21528	83931	1005	0001	Servicios de consultoría ambiental	0	0	0	0	10,977,190	0%
21528	87130	1005	0001	Servicios de mantenimiento y reparación de computadores y equipo periferico	0	0	0	0	24,000,000	0%
21528	87152	1005	0001	Servicios de mantenimiento y reparación de maquinaria y aparatos eléctricos	46,553,778	46,553,778	0	0	33,446,222	58%
21528	87156	1005	0001	Servicios de mantenimiento y reparación de maquinaria industrial	349,232,100	342,632,100	54,884,924	27,181,842	41,663,500	89%
21528	87157	1005	0001	Servicio de mantenimiento y reparación de ascensores	36,869,861	36,869,861	5,821,384	3,429,484	29,167,496	56%
21528	87130	1005	0002	Servicios de mantenimiento y reparación de computadores y equipo periferico	5,789,193	5,789,193	5,789,193	5,789,193	0	100%
21528	87152	1005	0002	Servicios de mantenimiento y reparación de maquinaria y aparatos eléctricos	25,390,358	25,390,358	25,390,358	25,390,358	0	100%
21528	87156	1005	0002	Servicios de mantenimiento y reparación de maquinaria industrial	21,191,303	21,191,303	21,191,303	21,191,303	0	100%
21528	87157	1005	0002	Servicio de mantenimiento y reparación de ascensores	4,299,008	4,299,008	4,299,008	4,299,008	700	100%
21528		1007.		3a Cuenta, Fondo Mantenimiento y Expansión	302,909,535	297,682,035	115,566,535	106,854,035	481,371,688	38%


CODIGO	CPC DANE	REC	REC / VIG	DESCRIPCION	CDP (Disponibilidad)	RP (Compromisos)	OBLIG	PAGOS	PPTO POR EJECUTAR	% EJEC
21528				Servicios prestados a las empresas y servicios de producción / Vig	302,909,535	297,682,035	115,566,535	106,854,035	481,371,688	38%
21528	83611	1007	0001	Servicios completos de publicidad	32,429,000	32,429,000	10,986,000	10,986,000	265,143,806	11%
21528	89121	1007	0001	Servicios de impresión litográfica n.c.p.	0	0	0	0	60,000,000	0%
21528	91135	1007	0001	Servicios de la Administración Pública relacionados con el transporte	227,912,500	222,685,000	62,012,500	53,300,000	156,108,715	59%
21528	83611	1007	0002	Servicios completos de publicidad	6,403,202	6,403,202	6,403,202	6,403,202	0	100%
21528	89121	1007	0002	Servicios de impresión litográfica n.c.p.	6,161,500	6,161,500	6,161,500	6,161,500	0	100%
21528	91135	1007	0002	Servicios de la Administración Pública relacionados con el transporte	30,003,333	30,003,333	30,003,333	30,003,333	119,167	100%
21528			1008.	4a Cuenta, Fondo Mantenimiento y Expansión	0	0	0	0	66,615,058	0%
21528	91135	1008	0001	Servicios de la Administración Pública relacionados con el transporte	0	0	0	0	66,615,058	0%
21528			1022.	Part. 4.79%	669,558,550	620,558,550	313,846,447	152,997,970	26,607,265	96%
21528	85250	1022	0001	Servicios de protección (guardas de seguridad)	251,832,067	202,832,067	99,967,233	0	49,088,241	81%
21528	85330	1022	0001	Servicios de limpieza general	203,847,269	203,847,269	0	0	84,458,631	71%
21528	85250	1022	0002	Servicios de protección (guardas de seguridad)	106,939,607	106,939,607	106,939,607	152,997,970	0	100%
21528			1025.	Convenios Inter. No 230/2019	107,158,316	107,158,316	107,158,316	107,158,316	0	100%
21528			1025	Vigencia Anterior	107,158,316	107,158,316	107,158,316	107,158,316	0	100%
21528	83141	1025	0002	Servicios de diseño y desarrollo de TI para aplicaciones	3,100,000	3,100,000	3,100,000	3,100,000	0	100%
21528	91135	1025	0002	Servicios de la Administración Pública relacionados con el transporte	104,058,316	104,058,316	104,058,316	104,058,316	0	100%
21528			68001	Recursos Bucaramanga (CLOBI)	373,832,637	360,462,632	88,190,904	87,560,909	965,236,034	27%
21528	54122	68001	0001	Servicios generales de construcción de edificaciones comerciales	56,049,000	56,049,000	28,024,500	28,024,500	1	100%
21528	65115	68001	0001	Servicios de mudanza de muebles domésticos y de cocina y otros menaje	0	0	0	0	9,608,001	0%
21528	83132	68001	0001	Servicios de soporte de TI	0	0	0	0	18,015,002	0%
21528	83141	68001	0001	Servicios de diseño y desarrollo de TI para aplicaciones	0	0	0	0	46,839,006	0%
21528	83143	68001	0001	Software originales	0	0	0	0	3,603,000	0%
21528	83151	68001	0001	Servicios de alojamiento web (hosting)	0	0	0	0	12,010,002	0%
21528	83611	68001	0001	Servicios completos de publicidad	12,800,000	12,800,000	0	0	100,094,015	11%
21528	84222	68001	0001	Servicios de acceso a internet de banda ancha	11,000,000	629,995	629,995	0	37,321,610	2%
21528	87149	68001	0001	Servicios de mantenimiento y reparación de otro equipo de transporte	118,345,637	118,345,637	29,586,409	29,586,409	249,534,400	32%
21528	88711	68001	0001	Servicios de fabricación de productos metálicos estructurales	0	0	0	0	150,243,779	0%
21528	89121	68001	0001	Servicios de impresión litográfica n.c.p.	39,538,000	39,538,000	0	0	3,878,156	91%
21528	91135	68001	0001	Servicios de la Administración Pública relacionados con transporte	136,100,000	133,100,000	29,950,000	29,950,000	334,089,062	28%
217				DISMINUCION DE PASIVOS	163,735,227	163,735,227	116,135,227	78,295,120	571,964,773	22%
2178			1023	Programas de saneamiento fiscal y financiero	163,735,227	163,735,227	116,135,227	78,295,120	571,964,773	22%
2178			1023.	Part. 1.87%	163,735,227	163,735,227	116,135,227	78,295,120	571,964,773	22%
2178	82120	1023	0001	Servicios de asesoramiento y representación jurídica relativos a otros c	163,735,227	163,735,227	116,135,227	78,295,120	571,964,773	22%
218				GASTOS POR TRIBUTOS, MULTAS, SANCIONES E INTERESE	147,562,854	76,419,990	74,983,790	55,113,617	424,424,861	15%
2181		1002/5/6/7/22/23		Impuestos	147,562,854	76,419,990	74,983,790	55,113,617	424,424,861	15%
2181			1002.	Part. 6.85% y otros ICLD	88,660,728	58,660,728	57,224,528	53,027,139	383,281,997	13%
2181	1002	0001.		IMPUESTOS / Part. 6.85% y otros ICLD / Vigencia Actual	88,660,728	58,660,728	57,224,528	53,027,139	383,281,997	13%
2181			1005.	1a Cuenta, Fondo Mantenimiento y Expansión	5,493,262	5,493,262	5,493,262	327,810	0	100%
2181	1005	0001.		IMPUESTOS / Primera Cuenta, Fondo Mantenimiento y Expansi	5,493,262	5,493,262	5,493,262	327,810	0	100%
2181			1006.	2a Cuenta, Fondo Mantenimiento y Expansión	13,770,853	2,000,000	2,000,000	0	11,770,853	15%
2181	1006	0001.		IMPUESTOS / Segunda Cuenta, Fondo Mantenimiento y Expans	13,770,853	2,000,000	2,000,000	0	11,770,853	15%
2181			1007.	3a Cuenta, Fondo Mantenimiento y Expansión	2,853,894	1,000,000	1,000,000	442,098	1,853,894	35%
2181	1007	0001.		IMPUESTOS / Tercera Cuenta, Fondo Mantenimiento y Expansi	2,853,894	1,000,000	1,000,000	442,098	1,853,894	35%
2181			1008.	4a Cuenta, Fondo Mantenimiento y Expansión	262,464	66,000	66,000	14	196,464	25%
2181	1008	0001.		IMPUESTOS / Cuarta Cuenta, Fondo Mantenimiento y Expansi	262,464	66,000	66,000	14	196,464	25%
2181			1022.	Part. 4.79%	30,751,477	7,700,000	7,700,000	915,285	23,051,477	25%
2181	1022	0001.		IMPUESTOS / Distribución de 4.79% funcionamiento del SITM	30,751,477	7,700,000	7,700,000	915,285	23,051,477	25%
2181			1023.	Part. 1.87%	5,770,176	1,500,000	1,500,000	401,271	4,270,176	26%
2181	1023	0001.		IMPUESTOS / Distribución de 1.87% Contingencias Judiciales (5,770,176	1,500,000	1,500,000	401,271	4,270,176	26%

CODIGO	CPC DANE	REC	REC / VIG	DESCRIPCION	CDP (Disponibilidad)	RP (Compromisos)	OBLIG	PAGOS	PPTO POR EJECUTAR	% EJEC
23				GASTOS DE INVERSION	11,812,384,181	11,796,222,958	3,715,615,601	2,758,960,697	16,716,179,652	41%
231				SECTOR TRANSPORTE	11,812,384,181	11,796,222,958	3,715,615,601	2,758,960,697	16,716,179,652	41%
2311				PROGRAMA PRESTACIÓN DE SERVICIOS DE TRANSPORTE	11,812,384,181	11,796,222,958	3,715,615,601	2,758,960,697	16,716,179,652	41%
23111				SUBPROGRAMA CONSTRUCCIÓN DEL SIM EN BUCARAMANGA	9,812,384,181	9,796,222,958	1,715,615,601	758,960,697	16,716,179,652	37%
231111				Construcción de Troncales, Pre-troncales y complementarios	5,302,687,952	5,286,545,539	1,417,165,602	593,185,698	4,682,998,085	53%
2311112				Adquisición de bienes y servicios	5,302,687,952	5,286,545,539	1,417,165,602	593,185,698	4,682,998,085	53%
23111121				Adquisición de activos no financieros	5,302,687,952	5,286,545,539	1,417,165,602	593,185,698	4,682,998,085	53%
23111121			20240	Nación	1,643,875,946	1,627,733,533	0	0	16,142,414	99%
23111121	53211	20240	0001.	Carreteras (excepto carreteras elevadas); calles	1,643,875,946	1,627,733,533	0	0	16,142,414	99%
23111121			68001	Bucaramanga	0	0	0	0	3,937,400,315	0%
23111121	53211	68001	0001.	Carreteras (excepto carreteras elevadas); calles	0	0	0	0	3,937,400,315	0%
23111121			68276	Floridablanca	3,658,812,006	3,658,812,006	1,417,165,602	593,185,698	0	100%
23111121	53211	68276	0001.	Carreteras (excepto carreteras elevadas); calles	500,678,384	500,678,384	0	0	0	100%
23111121	53211	68276	0002.	Carreteras (excepto carreteras elevadas); calles	3,158,133,622	3,158,133,622	1,417,165,602	593,185,698	0	100%
23111121			68307	Girón	0	0	0	0	729,455,356	0%
23111121	4692901	68307	0001.	Semaforos	0	0	0	0	729,455,356	0%
231112				Construcción e Instalación de Estaciones y Terminales.	3,519,844,253	3,519,844,253	0	0	3,849,837,405	48%
2311122				Adquisición de bienes y servicios	3,519,844,253	3,519,844,253	0	0	3,849,837,405	48%
23111221				Adquisición de activos no financieros	3,519,844,253	3,519,844,253	0	0	3,849,837,405	48%
23111221			1006	2a Cuenta, Fondo Mantenimiento y Expansión	0	0	0	0	986,777,585	0%
23111221	53122	1006	0001.	Edificios Comerciales	0	0	0	0	986,777,585	0%
23111221			68000	Gobernación de Santander	655,610,274	655,610,274	0	0	0	100%
23111221	53122	68000	0002.	Edificios Comerciales	655,610,274	655,610,274	0	0	0	100%
23111221			68001	Bucaramanga	2,864,233,979	2,864,233,979	0	0	0	100%
23111221	53122	68001	0002.	Edificios Comerciales	2,864,233,979	2,864,233,979	0	0	0	100%
23111221			68276	Floridablanca	0	0	0	0	2,030,385,723	0%
23111221	53122	68276	0001.	Edificios Comerciales	0	0	0	0	2,030,385,723	0%
23111221			68547	Piedecuesta	0	0	0	0	832,674,097	0%
23111221	53122	68547	0001.	Edificios Comerciales	0	0	0	0	732,674,097	0%
23111221	89121	68547	0001.	Servicios de impresión litográfica n.c.p.	0	0	0	0	100,000,000	0%
231113				Pavimentos de Vías Alimentadoras	0	0	0	0	1,930,199,262	0%
2311132				Adquisición de bienes y servicios	0	0	0	0	1,930,199,262	0%
23111321				Adquisición de activos no financieros	0	0	0	0	1,930,199,262	0%
23111321			20240	Nación	0	0	0	0	754,868,000	0%
23111321	53211	20240	0001.	Carreteras (excepto carreteras elevadas); calles	0	0	0	0	754,868,000	0%
23111321			68001	Bucaramanga	0	0	0	0	1,175,331,262	0%
23111321	53211	68001	0001.	Carreteras (excepto carreteras elevadas); calles	0	0	0	0	1,175,331,262	0%
231114				Adquisición de Predios Troncales y Terminales	0	0	0	0	19,941,628	0%
2311142				Adquisición de bienes y servicios	0	0	0	0	19,941,628	0%
23111421				Adquisición de activos no financieros	0	0	0	0	19,941,628	0%
23111421			68001	Bucaramanga	0	0	0	0	19,941,628	0%
23111421	00002	68001	0001.	Terrenos	0	0	0	0	19,941,628	0%
231115				Intersecciones Vehiculares y peatonales a nivel y desnivel	0	0	0	0	3,677,352,207	0%
23111521				Adquisición de activos no financieros	0	0	0	0	3,677,352,207	0%
23111521			20240	Nación	0	0	0	0	3,677,352,207	0%
23111521	53221	20240	0001.	Puentes y carreteras elevadas	0	0	0	0	3,677,352,207	0%
231116				Interventoría de obras	614,551,976	614,533,166	132,675,000	0	1,165,778,894	35%

CODIGO	CPC DANE	REC	REC / VIG	DESCRIPCION	CDP (Disponibilidad)	RP (Compromisos)	OBLIG	PAGOS	PPTO POR EJECUTAR	% EJEC
2311162				Adquisición de bienes y servicios	614,551,976	614,533,166	132,675,000	0	1,165,778,894	35%
23111621				Adquisición de activos no financieros	614,551,976	614,533,166	132,675,000	0	1,165,778,894	35%
23111621			20240	Nación	426,050,340	426,031,530	31,815,636	0	440,141,428	49%
23111621	53211	20240	0001.	Carreteras (excepto carreteras elevadas); calles	426,050,340	426,031,530	31,815,636	0	440,018,810	49%
23111621	53211	20240	0002.	Carreteras (excepto carreteras elevadas); calles	0	0	0	0	122,618	0%
23111621			68001	Bucaramanga	0	0	0	0	725,637,466	0%
23111621	53211	68001	0001.	Carreteras (excepto carreteras elevadas); calles	0	0	0	0	725,637,466	0%
23111621			68276	Floridablanca	188,501,636	188,501,636	100,859,364	0	0	100%
23111621	53211	68276	0002.	Carreteras (excepto carreteras elevadas); calles	0	0	0	0	0	N/A
23111621	53211	68276	0002.	Carreteras (excepto carreteras elevadas); calles	188,501,636	188,501,636	100,859,364	0	0	100%
231117				Estudios de consultoría, de operación y estudios técnicos complementarios	375,300,000	375,300,000	165,774,999	165,774,999	1,090,072,171	26%
2311172				Adquisición de bienes y servicios	375,300,000	375,300,000	165,774,999	165,774,999	1,090,072,171	26%
23111722				Adquisiciones diferentes de activos no financieros	375,300,000	375,300,000	165,774,999	165,774,999	1,090,072,171	26%
23111722			20240	Nación	12,000,000	12,000,000	0	0	539,013,956	2%
23111722	83323	20240	0001.	Servicios de ingeniería para proyectos de transporte	12,000,000	12,000,000	0	0	539,013,956	2%
23111722			20940	Compensaciones, Daños y Perjuicios	0	0	0	0	1,058,215	0%
23111722	83323	20940	0001.	Servicios de ingeniería para proyectos de transporte	0	0	0	0	1,058,215	0%
23111722			68001	Bucaramanga	296,500,000	296,500,000	99,108,333	99,108,333	0	100%
23111722	83323	68001	0001.	Prestación de servicios de transporte público de pasajeros	263,100,000	263,100,000	65,775,000	65,775,000	0	100%
23111722	83323	68001	0002.	Prestación de servicios de transporte público de pasajeros	33,400,000	33,400,000	33,333,333	33,333,333	0	100%
23111722			68276	Floridablanca	33,400,000	33,400,000	33,333,333	33,333,333	550,000,000	6%
23111722	83323	68276	0001.	Servicios de ingeniería para proyectos de transporte	0	0	0	0	550,000,000	0%
23111722	83323	68276	0002.	Servicios de ingeniería para proyectos de transporte	33,400,000	33,400,000	33,333,333	33,333,333	0	100%
23111722			68547	Piedecuesta	33,400,000	33,400,000	33,333,333	33,333,333	0	100%
23111722	83323	68547	0002.	Servicios de ingeniería para proyectos de transporte	33,400,000	33,400,000	33,333,333	33,333,333	0	100%
231118				Reasentamientos Humanos – Mitigación, relocalización y compensación	0	0	0	0	300,000,000	0%
2311182				Adquisición de bienes y servicios	0	0	0	0	300,000,000	0%
23111822				Adquisiciones diferentes de activos no financieros	0	0	0	0	300,000,000	0%
23111822			68001	Bucaramanga	0	0	0	0	300,000,000	0%
23111822	0001	68001	0001.	Plan de Reasentamientos	0	0	0	0	300,000,000	0%
23112				SUBPROGRAMA OPERACIÓN DEL SISTEMA INTEGRADO DE TRANSPORTE MASIVO METROLÍNEA	2,000,000,000	2,000,000,000	2,000,000,000	2,000,000,000	0	100%
231129				Fortalecimiento al Sistema Integrado de Transporte Masivo Metrolínea	2,000,000,000	2,000,000,000	2,000,000,000	2,000,000,000	0	100%
2311291				Transferencias Corrientes	2,000,000,000	2,000,000,000	2,000,000,000	2,000,000,000	0	100%
2311291			20240	Nación	500,000,000	500,000,000	500,000,000	500,000,000	0	100%
2311291	DEC575	20240	0001.	Gastos de Operación Decreto 575 de Abril de 2020	500,000,000	500,000,000	500,000,000	500,000,000	0	100%
2311291			68001	Bucaramanga	1,500,000,000	1,500,000,000	1,500,000,000	1,500,000,000	0	100%
2311291	DEC575	68001	0001.	Gastos de Operación Decreto 575 de Abril de 2020	1,500,000,000	1,500,000,000	1,500,000,000	1,500,000,000	0	100%
32				VIGENCIAS FUTURAS POR EJECUTAR	0	0	0	0	1,727,336,598	0%
3221				GASTOS DE FUNCIONAMIENTO	0	0	0	0	1,727,336,598	0%
32215				GASTOS DE COMERCIALIZACIÓN Y PRODUCCIÓN	0	0	0	0	1,727,336,598	0%
3221527		1022		Servicios financieros y servicios conexos, servicios inmobiliarios y servicios de	0	0	0	0	1,727,336,598	0%
3221527			1022.	Distribución de 4.79%	0	0	0	0	1,727,336,598	0%
3221527	72112	1022	0001.	Servicios financieros y servicios conexos, servicios inmobiliarios y ser	0	0	0	0	1,727,336,598	0%



Emilcen Delina Jaimes Caballero
Gerente



Miguel Andres Diaz Martinez
Director Administrativo



OVIEL MENDOZA GUERRERO
PROFESIONAL ESPECIALIZADO DE PRESUPUESTO